


HIGH PERFORMANCE ARMATUUR

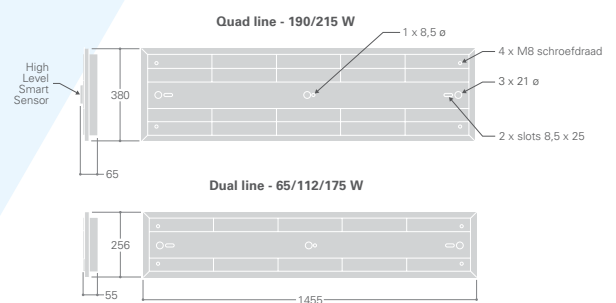
Hoge productiviteit



Maximale lichtbeleving

Solow XLED combineert een uitstekende efficiency met een zeer slank profiel en een veelzijdig ontwerp. Tot 660 medium power LED's met individuele lenzen zijn verspreid over een groot oppervlak. Dit zorgt voor maximale uniformiteit en minimale verblinding. De 215 W-versie levert maar liefst 37.820 lumen, waardoor het armatuur zeer geschikt is voor montage op hoogte.

AFMETINGEN IN MM:



IP 20

IK 07

CE



LED-KARAKTERISTIEKEN

RA > 80	K 4000	L70/B10 100K	lm/W 165,2
P/U P	% > 92	R/Rx R	

Bezoek onze website voor de meest actuele informatie:

www.lightronics.nl

HIGH PERFORMANCE INBOUWARMATUUR

Technische specificaties

SERIE

	Nominale afmeting (mm)	LED	Breedstralend	Diepstralend	Ca. kg	Systeem
SMART	1500	65 W	SWX 16980	SWX 16984	8,3	D/SS
		112 W	SWX 19036	SWX 19039	8,3	D/SS
		175 W	SWX 19037	SWX 19040	8,5	D/SS
		190 W	SWX 16982	SWX 16986	12,2	D/SS
		215 W	SWX 19038	SWX 19041	12,2	D/SS
STANDAARD	1500	65 W	SWX 16990	SWX 16994	8,1	L/A
		112 W	SWX 19042	SWX 19045	8,1	L/A
		175 W	SWX 19043	SWX 19046	8,3	L/A
		190 W	SWX 16992	SWX 16996	12,0	L/A
		215 W	SWX 19044	SWX 19047	12,0	L/A

SYSTEEMTYPE - plaats achter artikelnummer:

SMART D - Smart / **SS** - SmartScan

STANDAARD L - niet dimbaar / **A** - dimbaar (DALI) bijv. **SWX 16980SS**

NOODUITVOERING - plaats voor artikelnummer:

TSX - AutoTest (Niet verkrijgbaar met 'SS')

WSX - SmartScan (Alleen verkrijgbaar met 'SS')

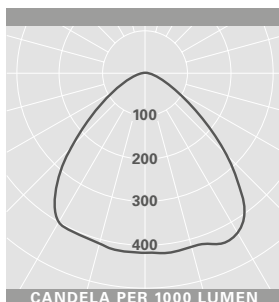
bijv. **WSX 16980SS**

Nooduitvoeringen: + 0,3 kg

OMGEVINGSTEMPERATUUR OM EEN LEVENSDUUR
VAN 100.000 UURTE BEREIKEN

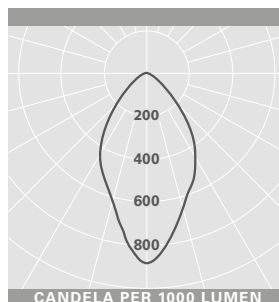
LED	STANDAARD/SMART		NOOD	
	Minimum	Maximum	Minimum	Maximum
65 W	-20°C	65°C	0°C	35°C
112 W	-20°C	45°C	0°C	25°C
175 W	-20°C	30°C	0°C	25°C
190 W	-20°C	50°C	0°C	30°C
215 W	-20°C	40°C	0°C	25°C

BREEDSTRALEND



Lumenoutput:
65 W = 10585 lm
112 W = 17695 lm
175 W = 25870 lm
190 W = 30785 lm
215 W = 37100 lm

DIEPSTRALEND



Lumenoutput:
65 W = 10680 lm
112 W = 17855 lm
175 W = 26105 lm
190 W = 31060 lm
215 W = 37820 lm



Productspecificaties

- Verzinkt stalen profiel met polyester coating, zilver (RAL 9006)
- Slank, discreet profiel
- LED's met individuele lenzen verspreid over een groot oppervlak - minimale verblinding
- Lumenoutput tot 37.820 lumen
- Tot 165 lumen per systeem-Watt
- Smart-versies voor montage tot 18 meter hoogte
- Verkrijgbaar met draadloze SmartScan-technologie, geen bedrading nodig. Ideaal voor retro-fit.
- Montage: opbouw, lichtlijn, ketting of draad

High level Smart Sensor

- De nieuwe high level sensor is bedoeld voor hoogtes tot 18 meter. Een instelbare lens maakt detectie mogelijk die aansluit op de werkomstandigheden.

Accessoires

Omschrijving	Art.nr
Ketting/draad-ophangset (4 x M8 schroefogen en 1 x wartel)	IK 16897

Bezoek onze website voor de meest actuele informatie:

www.lightronics.nl

