

KANBY PRO



UPLIGHTING FEATURE

Diffuser verlicht tevens het plafond



OPSCHROEFBARE EINDKAPPEN

Met verborgen bevestiging en voorziening voor kabeldoorvoer



BREDE BEHUIZING

Ideale retro-fit oplossing voor T8-behuizingen



NANOPRISMA VERSIE

Low glare



OPAAL DIFFUSER VERSIE

Homogene verlichting



GEÏNTEGREERDE SMARTSCAN-OPTIE

Bespaart energie, draadloze status updates



HIGH EFFICIENCY LED-TECHNOLOGIE

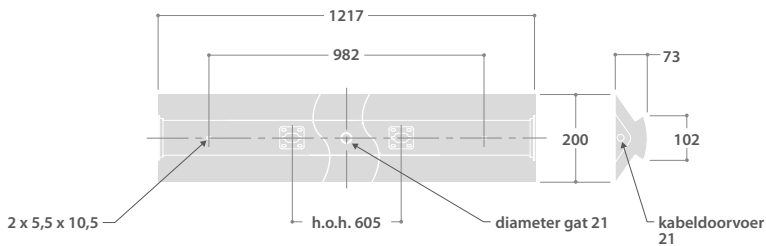
OPAAL LOW GLARE

133 **138**

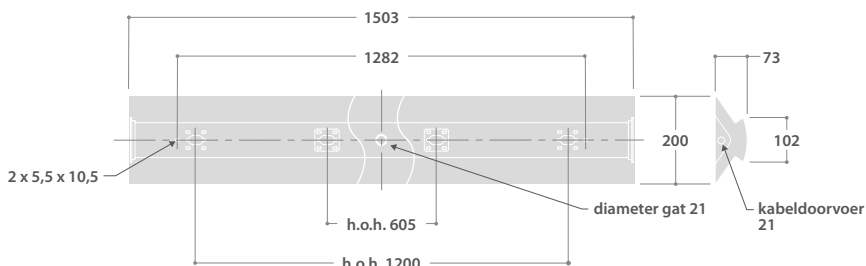
Lm/W Lm/W

AFMETINGEN

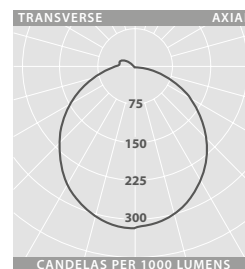
1200 versies



1500 versies

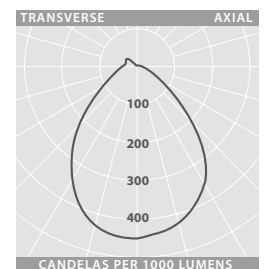


FOTOMETRISCHE GEGEVENS



OPALE VERSIE

Lumenoutput:
15 W = 2190 lm
26 W = 3705 lm
22 W = 3330 lm
36 W = 5270 lm
43 W = 6250 lm



LOW GLARE VERSIE

Lumenoutput:
15 W = 2280 lm
26 W = 3860 lm
22 W = 3470 lm
36 W = 5490 lm
43 W = 6510 lm



BREED PROFIEL LED-ARMATUREN



SPECIFICATIES

- Stalen behuizing met niet-verkleurend polyester coating, wit (RAL 9016)
- Polycarbonaat diffuser: zorgvuldig uitgebalanceerde nanoprisma Low Glare-versie (LG7:2015 (<3000 cd/m² @ 65°) of opale versie)
- Polycarbonaat opschroefbare eindkappen met verborgen bevestiging
- Vlamvertragende plastic onderdelen
- Stof-, vuil- en vliegvrij ontwerp
- Smart-versies voor intelligente bediening
- Draadloze SmartScan-versies hebben geen aansturingbekabeling nodig, ideaal voor retro-fit oplossingen
- Kleurtemperatuur 4000K

Smart versie

SERIE

	NOMINALE AFMETING (mm)	LED	OPALE VERSIE	LOW GLARE VERSIE	CA. kg	SYSTEEM
SMART	1200	15 W	KP 18911	KP 18919	5,1	D/SS
		26 W	KP 18912	KP 18920	5,1	D/SS
	1500	22 W	KP 18916	KP 18924	5,6	D/SS
		36 W	KP 18917	KP 18925	5,6	D/SS
		43 W	KP 18918	KP 18926	5,6	D/SS
STANDARD	1200	15 W	KP 18927	KP 18935	5,0	L/A
		26 W	KP 18928	KP 18936	5,0	L/A
	1500	22 W	KP 18932	KP 18940	5,5	L/A
		36 W	KP 18933	KP 18941	5,5	L/A
		43 W	KP 18934	KP 18942	5,5	L/A

SYSTEEMTYPE - plaats achter artikelnummer:

SMART D - Smart / SS - SmartScan

STANDARD L - niet dimbaar / A - dimbaar (DALI) bijv. KP 18911SS etc.

NOODUITVOERING - plaats voor artikelnummer:

EKP - Nood] (Niet verkrijgbaar met 'SS')

TKP - AutoTest

WKP - SmartScan (Alleen verkrijgbaar met 'SS')

bijv. WKP 18911SS etc.

Nooduitvoeringen: + 0,3 kg

LED-KARAKTERISTIEKEN

RA-WAARDE	>80
KLEURTEMPERATUUR	4000K
NOMINALE LEVENSDUUR (UREN)	67.000 - L80/B10
BEVEILIGING	LUX GUARD
DRIVER EFFICIENCY	>85%
VERVANGBAAR	JA
POWERFACTOR	>0,9

Lm/W **138,8**

SmartScan configuraties



Meer informatie op www.lightronics.nl